

Estético y decorativo

DESCUBRA EL COBERTOR
ELEVADO BWT PEARL PROTECT



UN DISEÑO ARMONIOSO



de BWT


¿Busca el diseño, la pureza y un ambiente único?

¡Aquí tiene el cobertor adecuado! El cobertor elevado BWT Pearl Protect le ofrece, por su carácter contemporáneo, personalización e iluminación LED, una perfecta integración de su piscina en el entorno

FABRICADO EN FRANCIA

BWT Pearl Protect se fabrica en Bretaña, en el oeste de Francia. Nuestros técnicos, minuciosos y experimentados, están plenamente dedicados a la total satisfacción de nuestros clientes.





EXPERIENCIA DE BWT

BWT Pearl Protect es un cobertor de la gama BWT. Se nutre de los conocimientos técnicos y la profesionalidad de un líder europeo en el tratamiento de agua que lleva más de treinta años, con su talento y experiencia, dedicado a este elemento vital.

UNA ATMÓSFERA LUMINOSA

Más allá de su elegante diseño, las dos soportes de la BWT Pearl Protect tienen la posibilidad de ser retroiluminados por LED RGB policromáticos ofreciendo una amplia gama de colores.

Con este cobertor, su piscina y jardín destacarán incluso de noche.





*¡Para que su
verano dure más!*





DISFRUTE AL MÁXIMO

de su piscina



AGUA MÁS ATEMPERADA

BWT protege su piscina del frío de la noche y de los vientos fríos. De este modo, en primavera podrá bañarse antes y también disfrutar al máximo de los finales de temporada.

AGUA MÁS PURA

BWT Pearl Protect reduce la fotosíntesis y la formación de algas microscópicas. Al estar más limpia, su agua requiere menos tiempo de filtración y menos productos de tratamiento.

SEGURIDAD GARANTIZADA

El cobertor BWT Pearl Protect, como todas las cubiertas de la gama BWT, es una óptima protección anticaídas accidentales en el agua. BWT Pearl Protect cumple con la norma NF P90-308 y le permite disfrutar de la piscina con total tranquilidad.

BWT, LA LAMA PERFECTA

y bien pensada

Las lamas BWT combinan todas las cualidades: **máxima flotabilidad, gran aislamiento, alta fiabilidad**. Diseñadas para dar respuesta a los usuarios más exigentes

UN EXCLUSIVO DISPOSITIVO ANTI-FLEXIÓN


El ángulo de articulación de las lamas es el más reducido del mercado (-50° a +15°). Esto limita el hundimiento de la lama bajo el peso de una persona y ofrece mayor seguridad en caso de caída accidental.

Con sus lamas rígidas de tres huecos extrusionados, Pearl Protect es la cubierta campeona de la flotabilidad. Una ventaja de seguridad adicional.

¡Exclusivo de BWT!

EVAPORACIÓN REDUCIDA PARA LAS PISCINAS INTERIORES

La lama del cobertor forma una pantalla total para evitar la evaporación y la condensación en ventanas y paredes. También reduce mucho la pérdida de calor y, por tanto, el coste de la calefacción.



Solución ecociudadana

Al mantener la limpieza de su piscina y reducir los tiempos de filtración, el cobertor BWT Pearl Protect **disminuye su consumo de energía y productos químicos**. De este modo, reduce su huella ecológica. Por último, el PVC de las lamas BWT Pearl Protect se puede reciclar.





Un dispositivo
único en
el mercado

CARACTERÍSTICAS DE LA LAMA

- Perfilado dinámico para una excelente transmisión del esfuerzo y un fácil despliegue
- Alta resistencia a ser enrollada al revés
- Resistente al paso de un adulto de 100 kg
- Enlace de las lamas mediante ganchos
- Los tapones, soldados por ultrasonidos, hacen que las lamas sean totalmente impermeables
- Cumple con la norma NF P90-308

ENTREGA DE LA COBERTURA

- Entrega en paquetes de 6 lamas para un montaje de 2 a 3 veces más rápido
- Las lamas se entregan con sus accesorios ya ensamblados en fábrica

MONTAJE POR DESLIZAMIENTO

Diseñado para el montaje por deslizamiento, este método permite la unión de las lamas. Ideal para piscinas de grandes dimensiones. El montaje por deslizamiento permite montar todo tipo de lamas. Un sistema bien pensado hasta el último detalle.

MONTAJE POR CLIPAJE

El montaje por clipaje es una alternativa al montaje por deslizamiento. Se adapta a los espacios estrechos y es adecuado para piscinas de hasta 4 m de ancho.



*Estructura
resistente*




*Motor
en el eje*

*¡La seguridad de
la piscina está
garantizada
en cualquier
circunstancia!"*



DIMENSIONES MÁXIMAS: 5,09 m X 10,00 m

Las dimensiones máximas del cobertor BWT Pearl Protect son de 5,09 × 10,00 metros.



EQUIPAMIENTOS

- Eje de aluminio anodizado equipado con motor de accionamiento
- Motor de 80 N.m con fin de carrera mecánico
- Contacto electrolizador
- Botón de llave remota
- Versión sin LED
- Versión con LED:
 - » Retro iluminación en los dos soportes
 - » LED RGB con control remoto
- Opcional: transmisor receptor de radio

VENTAJAS

- Velocidad de instalación
- Fiabilidad del sistema de fin de carrera
- Estética / Diseño elegante
- Para los modelos lacados, la pintura Qualicoat incluye un granulado que reduce los arañazos
- Cumple con la norma NF P90-308

BWT LE OFRECE

*numerosos acabados para
su cobertor BWT Pearl Protect*





INFORMACIÓN LEGAL

La norma NF P90-308 prohíbe un espacio vacío, no cubierto, de más de 250 mm. En el caso de un pedido de acabado hueco, si se comprueba que es un espacio de más de 250 mm, el acabado se realizará obligatoria y automáticamente en silicona sobre la zona en cuestión.

El cobertor BWT cumple con la norma NF P 90-308 (que se refiere a la protección de piscinas con cobertores de seguridad) siempre que todos sus componentes sean suministrados por BWT. Este cobertor de seguridad para piscina está diseñado para evitar que los niños menores de 5 años accedan a la piscina. No sustituye el sentido común ni la responsabilidad individual. Tampoco tiene la intención de sustituir la vigilancia de los padres y/o adultos responsables, que sigue siendo el factor esencial para la protección de los niños pequeños.




BWT PEARL PROTECT OFRECE OPCIONES DE COLOR


■ Soportes:



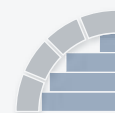
■ Lamas:



■ Sistemas de enganches de seguridad:



■ Acabado de las lamas:



Acabado con huecos



Acabado adaptado a la forma

Todos los cobertores BWT pueden utilizarse para cubrir escaleras rectas, románicas o con formas personalizadas.

Hay dos tipos de acabado posibles: con huecos o adaptado a la forma



Sello del distribuidor:

